




 **LS One**

**Un software para el  
punto de venta**

Para sobresalir en todos  
sus desafíos minoristas





**LS One** El potente sistema de  
punto de venta.

que se integra fácilmente a su ERP y  
plataformas de comercio electrónico



## Diseñado para minoristas de todos los tamaños desde pequeñas a grandes empresas

LS One es un sistema de punto de venta (POS) rico en funciones, rápido de aprender y extremadamente resistente. Atienda a sus clientes de manera rápida y fácil, realice operaciones de tienda en dispositivos móviles y administre sus tiendas de manera más efectiva con LS One.

### ► Consiga LS One hoy, y



Haga que su personal se mueva en la tienda con mPOS e inventario en dispositivos móviles.



Dirija un negocio omnicanal: LS One se integra con su plataforma de comercio electrónico.



Reduzca la unión de capital en el inventario a través de una gestión de stock eficaz.



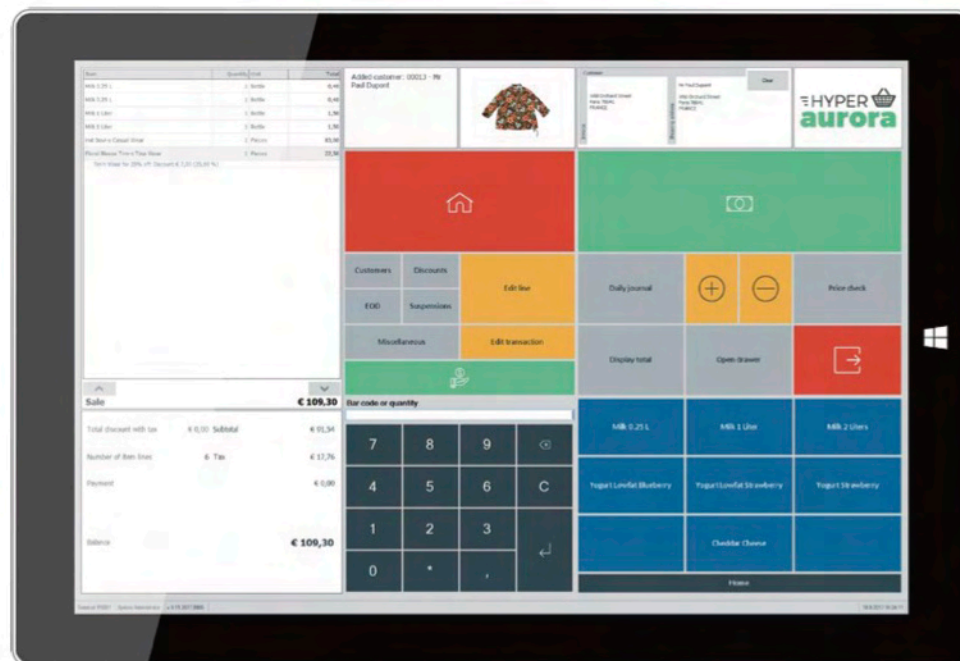
Obtenga una descripción general en tiempo real de su negocio a medida que el ERP y el POS se comunican instantáneamente.



Personalice el sistema a sus necesidades gracias a la arquitectura de código abierto.



Dirija una empresa internacional: LS One está disponible en varios idiomas.





# Punto de venta

## Un Punto de Venta y de servicios

Acelere sus procedimientos de pago y mejore su servicio al cliente con un punto de venta rico en funciones que es conocido por su facilidad de uso. También puede personalizar el diseño para que se ajuste a sus necesidades.



### Operaciones generales de venta

Busque y seleccione un artículo por nombre, código de barras o imagen. Luego complete la transacción o suspenda la transacción y recupérela para procesarla más tarde.



### Botones y menús de POS

Cada botón del POS puede conectarse a una operación LS One estándar o personalizarse según sus necesidades. Cambie de color y estilo para adaptarse a su marca. El POS también admite categorías: haga clic, por ejemplo, en "lácteos" para abrir una cuadrícula de productos lácteos como leche, mantequilla, queso, etc. Haga clic en un botón y cambie entre varios diseños de POS para realizar



### Búsqueda de inventario y precio

Busque la disponibilidad y/o el precio de un artículo en todas las tiendas disponibles en LS One o en la solución ERP conectada.



### Soporte de número de serie

Al vender un artículo, puede asignar un número de serie obligatorio, por lo que, en caso de devolución, se puede rastrear fácilmente el artículo en existencia.



### Gestión de descuentos

Los descuentos pueden activarse de forma automática o manual y aplicarse a un solo artículo o al total de la venta. Descuentos claros con un clic.



### Tarjetas de regalo y notas de crédito

Emitir notas de crédito y tarjetas regalo en el POS. El sistema transmite la información de forma centralizada a todos los demás dispositivos POS conectados.



### Escaneo de códigos de barras

Configure códigos de barras para escanear e identificar artículos y detalles del cliente, o para activar una tarjeta de regalo o incluso una nota de crédito.



### Múltiples métodos de pago


Acepte pagos en efectivo, con tarjeta de crédito o débito (donde esté disponible la integración EFT), tarjetas de regalo, puntos de fidelidad, tarjetas corporativas, notas de crédito, cuentas de clientes y cheques. Con LS One también puede aceptar múltiples monedas en una sola transacción (los tipos de cambio se pueden ingresar manualmente o recibir a través de un flujo RSS) y dividir un pago en métodos de pago parciales (por ejemplo, parte en efectivo, parte mediante tarjeta de regalo).



### Cotizaciones y pedidos de clientes

Acepte pedidos de clientes a través de llamadas telefónicas, visitas sin cita previa o mediante su solución de comercio electrónico integrada en LS One. Cada pedido pasa por el siguiente proceso: se pide el artículo (si es necesario); se imprime un recibo de embalaje; el artículo es recogido y listo para su recogida o entrega. En LS One, las cotizaciones de clientes se pueden convertir fácilmente en pedidos de clientes.





### Recibos y correos electrónicos

Cree diseños de recibos personalizados con datos e imágenes en el diseñador de recibos. Imprima recibos junto con una factura de compra o envíelos por correo electrónico automáticamente al cliente.



### Códigos de información

Configure códigos de información para enviar alertas al cajero. Por ejemplo, el sistema puede enviar avisos cuando existe una oportunidad de venta adicional o cuando se requiere más información, por ejemplo, identificación de edad para la venta de licor.



### Gestión de tarjetas de puntos

Los cajeros pueden emitir tarjetas de puntos, asignarle una transacción a la tarjeta de un cliente y utilizar los puntos como forma de pago para las transacciones.



### Cuentas de clientes

Agregue nuevos clientes y asígneles transacciones. Vea el saldo del cliente, el libro de ventas anterior, el estado de las tarjetas de puntos y si hay una tarjeta de puntos asociada con el cliente.



### Inventario estacionado

Marque los artículos devueltos por los clientes como artículos estacionados. Luego, puede aceptarlos o rechazarlos del inventario en una etapa posterior.



### Gestión de efectivo

Administre entradas flotantes, entregas seguras, transferencias bancarias, eliminación de licitaciones en monedas y denominaciones definidas.



### Modo sin conexión y en línea

Ejecute su negocio como de costumbre incluso durante las interrupciones de la red. Si se interrumpe la conexión con la base de datos principal, se almacenará una copia de las transacciones fuera de línea y la base de datos se corregirá por sí misma una vez que los dispositivos POS vuelvan a estar en línea.



### Soporte para múltiples cuentas

Configure varias cuentas, como cuentas de gastos e ingresos, en el back office y realice un seguimiento de todas las transacciones.



### Acceso y seguridad

En LS One puede limitar fácilmente el acceso a determinadas operaciones del POS en función de los roles. El inicio de sesión en el POS puede ocurrir a través de una contraseña o autenticación de token rápida. El cierre del POS puede requerir una contraseña de administración.



### Procedimientos comerciales

Mantenga su negocio bajo control. Ingrese la cantidad inicial al comienzo del día. Cuando sea necesario, imprima un informe para obtener una descripción general de todas las transacciones financieras o finalice el período de su transacción con otro informe. Por último, elabore una declaración de licitación para asegurarse de que el efectivo y otros tipos de licitación coincidan.



### Operaciones personalizadas

Agregue cualquier cantidad de operaciones personalizadas al POS. Por ejemplo, una farmacia podría vincular una operación personalizada a un servicio web de prescripción médica.



# Movilidad en la tienda

## Punto de venta móvil

Atienda a los clientes, brinde información sobre productos y cierre transacciones en cualquier lugar del taller con el POS móvil, disponible para iOS y Android.



### Operaciones de venta

Seleccione artículos mediante el escaneo de códigos de barras o la búsqueda de texto o imagen, y agréguelos a la canasta de ventas. Si es necesario, las transacciones se pueden suspender y recuperar más tarde.



### Métodos de pago

Acepte efectivo o tarjetas de crédito en los mPOS. LS One es compatible con todos los proveedores de pagos integrados de LS Pay.



### Gestión de descuentos

En el mPOS, los descuentos pueden activarse de forma automática o manual y aplicarse a un solo artículo o al total de la venta. Descuentos claros con un solo clic.



### Ingresos

Imprima recibos en una impresora de red o impresora móvil conectada, o envíelos al cliente por correo electrónico.



### Gestión de devoluciones

Reduzca las filas en las cajas de pagos: cualquier asistente de tienda con un dispositivo POS móvil puede aceptar devoluciones de artículos.

## Inventario móvil

Permita que los miembros de su personal realicen tareas de inventario, desde el inventario hasta el procesamiento de entregas, donde sea que se



### Recuento de existencias

Realice el inventario rápidamente en su dispositivo móvil creando plantillas de stock basadas en áreas (por ejemplo, una nevera para productos lácteos, un estante para pasta, etc.)



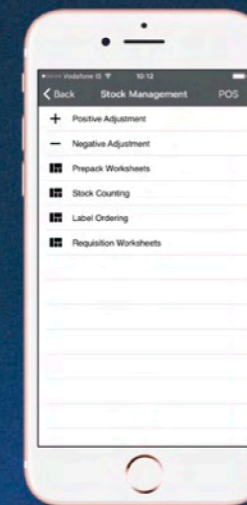
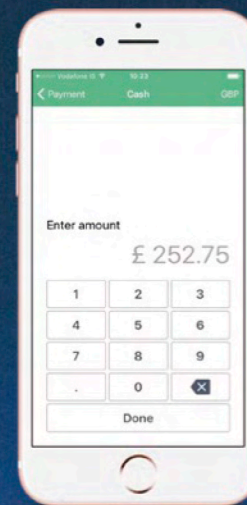
### Órdenes de compra y recepción de artículos

Cree una orden de compra en el dispositivo móvil para artículos por debajo de los niveles de reabastecimiento. LS One se encargará de dividir la orden de compra en pedidos individuales para cada proveedor. También puede usar el dispositivo móvil para registrar en el inventario los artículos que recibe de los proveedores.



### Transferencia de acciones

Cree una nueva transferencia de acciones en su dispositivo móvil y envíela a la tienda correspondiente. Realice un seguimiento de su estado y registre los artículos cuando los reciba.





# Gestión de clientes, precios y ofertas

## Impulse la repetición de negocios con ofertas personalizadas

Administre fácilmente las cuentas de los clientes y los programas de fidelización. Anime a los clientes a regresar con precios y descuentos personalizados, y permítales acumular puntos para canjear en la tienda.



### Precios y cuentas de clientes

Cree una cuenta para cada cliente. La cuenta define el acuerdo comercial exclusivo del cliente, incluidos los precios especiales y el límite de crédito.



### Programas de lealtad

Configure su programa de lealtad y permita que los clientes ganen y usen puntos de la forma que desee. Las reglas del programa admiten categorías de artículos, fechas, horas y conversión de puntos.



### Descuentos y promociones

Configure descuentos para un cliente, tienda o grupo de artículos específico durante un período determinado. Por ejemplo, los clientes que compren varios artículos o superen el precio total establecido pueden calificar para un descuento; los clientes que compren una combinación de artículos pueden obtener otro con un descuento. Activar descuentos de códigos de barras. Encuentre aún más opciones en el sofisticado sistema de promoción de LS One.



# Control centralizado



## Gestión centralizada

Gestione todas las configuraciones de forma centralizada y cambie el diseño del punto de venta desde el back office. Edite los diseños de formularios, menús de botones, diseños de botones táctiles, bancos de imágenes y estilos; el sistema replicará automáticamente el diseño final en todos las terminales POS.



## Permisos de usuario

Asigne roles con permisos específicos a los usuarios para asegurarse de que solo el personal autorizado pueda realizar operaciones específicas. En el sistema también puede gestionar una pista de auditoría de las operaciones realizadas por cualquier usuario.

## Controle sus procesos comerciales

LS One le brinda todas las herramientas que necesita para administrar su negocio minorista de manera centralizada. Administre a su personal y realice un seguimiento de toda su operación desde la oficina central.



## Administración de personal

MyTimePlan, disponible en LS One AppExchange, es un servicio integral de administración de personal que está totalmente integrado a LS One. Administre su personal, incluida la previsión de la demanda, la planificación de turnos y el registro de tiempo en la web o aplicación móvil.



# Información empresarial

## Optimice su estrategia comercial

LS One presenta informes completos que lo ayudarán a visualizar y comprender los hechos clave de su empresa y a tomar decisiones informadas sobre su futuro. Puede agregar fácilmente informes personalizados en el sistema.



## Reportes

Los informes de LS One están diseñados con SQL Report Builder. Se incluye un conjunto de informes estándar, pero también puede crear sus propios informes si es necesario. Los administradores de back-office pueden revisar recibos de ventas, transacciones suspendidas, declaraciones de licitación, revisar extractos no contabilizados y convertirlos en extractos contabilizados.



## Microsoft Power BI

Cree sus propios informes y paneles de datos en un entorno dinámico de Business Intelligence: LS One incluye una plantilla de Microsoft Power BI.



# Configuración fácil

## Todo listo y listo para funcionar

Abrir nuevas ubicaciones con LS One es sencillo: los perfiles están diseñados para una configuración fácilmente repetible, por lo que puede estar operativo rápidamente y listo para vender.



### Perfiles de tiendas y terminales

Después de haber configurado sus tiendas y terminales, guarde la configuración como un "perfil" en el sistema. Luego puede cargar el perfil al abrir nuevas tiendas para acelerar el proceso.



### Diseñador de recibos

Diseñe recibos creativos con campos de texto e imágenes con el diseñador de recibos integrado. Incluye un control de red fácil de usar para mejorar la eficiencia.



### Gestión de datos

LS Data Director le permite programar la replicación de datos entre los terminales POS y la oficina central según sus necesidades. Puede, por ejemplo, planificar copias de seguridad diarias automatizadas u optar por enviar actualizaciones a todos los puntos de venta automáticamente, a intervalos específicos. El sistema puede adaptarse fácilmente a diversas cargas de transacciones y necesidades de autonomía.



### Fácil transición desde Microsoft Dynamics RMS

Utilice el asistente de back-office para convertir rápidamente una base de datos de Microsoft RMS a LS One. Estará listo y funcionando en poco tiempo y podrá comenzar a vender con LS One.



### Dinero e impuestos

El sistema admite múltiples monedas, tipos de pago (por ejemplo, efectivo, tarjetas, cupones, etc.), tipos de tarjetas (por ejemplo, Visa y MasterCard). Puede configurar el impuesto y el IVA según las ubicaciones de su tienda minorista.



### Proveedores de pago integrados

LS One está integrado con VeriFone Point de EE. UU. Listo para usar. Comuníquese con LS Retail para conocer los últimos proveedores de pago admitidos a través de LS Pay. Gracias a la arquitectura de código abierto de LS One, cualquier socio certificado de LS One también puede agregar integraciones de pago específicas de cada país.



# Marco de integración

## Integre con su ERP actual o plataforma de comercio electrónico


LS One puede conectarse fácilmente a su ERP actual o plataforma de comercio electrónico a través de su marco de integración inteligente. Utilice LS One como su oficina principal, para manejar sus ventas y tareas de cara al cliente. Gracias al flujo continuo de datos desde el ERP o el comercio electrónico hasta el POS y viceversa, sus datos clave siempre serán correctos y estarán actualizados. Cambie cualquier precio, cantidad de artículo o descripción en el back office y vea el cambio reflejado inmediatamente en el POS.



### Replicación de datos

Al integrar LS One a una solución ERP o de comercio electrónico, es importante decidir dónde se deben mantener los datos maestros, dónde se deben replicar los datos y en qué intervalos. LS One Integration Framework se encarga de todo eso, gestionando la replicación en tiempo real hacia y desde LS One, el ERP y la solución de comercio electrónico para los siguientes objetivos:

- Maestro de artículos
- Clientes
- Vendedores
- Departamentos de artículos
- Grupos de artículos
- Divisiones de artículos
- Transacciones
- Procedimiento al final del día
- Gestión de efectivo



LS One se ha integrado con éxito con soluciones ERP como SAP, Oracle y Microsoft Dynamics, y con NitroSell y Shopify e-commerce.



### Anulación virtual del servicio de sitio

LS One admite un servicio web ("Servicio del sitio") que controla dónde el sistema administra la información almacenada de forma centralizada, como:

- Inventario
- Cuentas de clientes
- Cuentas de proveedores
- Programas de lealtad
- Tarjetas regalo
- Notas de crédito
- Números seriales

Los arquitectos de sistemas pueden decidir si la información debe recuperarse de LS One o de la solución ERP conectada.



# Licencia

## Elija su modelo preferido

Configure LS One utilizando el modelo de implementación y licencias que mejor se adapte a sus necesidades comerciales y a su presupuesto.



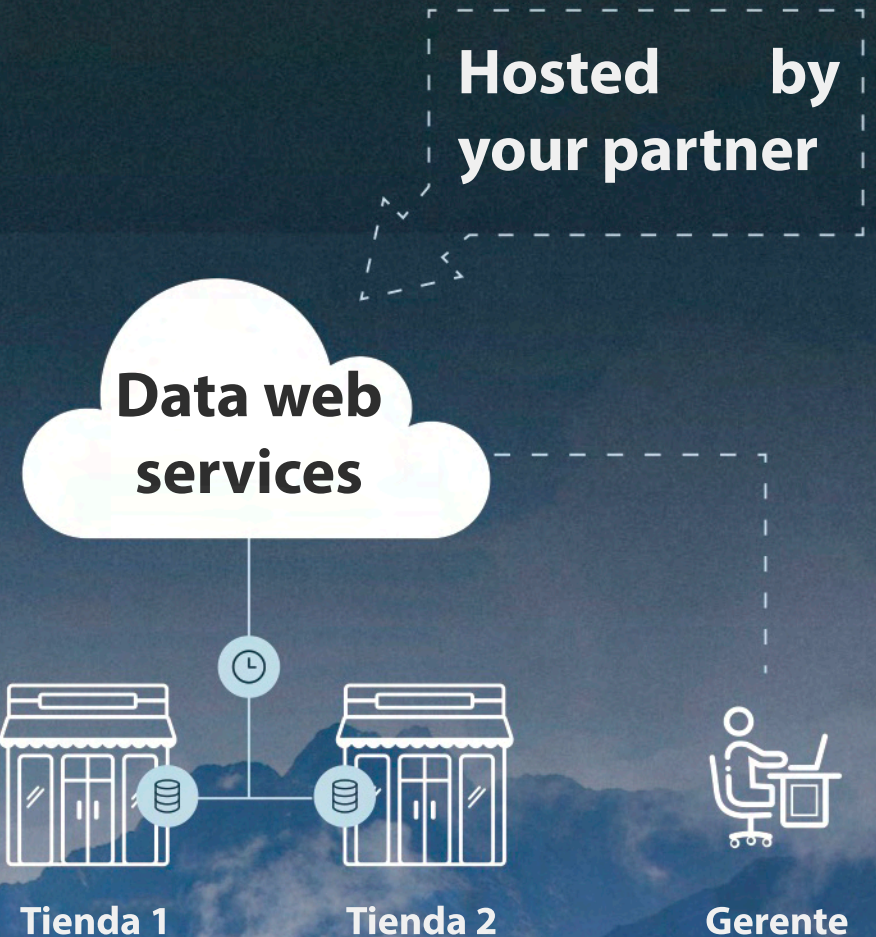
### Licencia perpetua

Puede alojar la base de datos maestra LS One en las instalaciones (en el sitio o en un servidor remoto) y obtener una licencia perpetua para el sistema con la opción de actualizaciones anuales.



### Licencia de suscripción

O puede seleccionar una arquitectura de alojamiento en la nube y acceder a LS One como un servicio de pago por uso, a través de una suscripción mensual.



Si elige un modelo basado en suscripción, su socio tecnológico puede alojar sus datos, lo que garantiza tanto la seguridad como la movilidad de sus datos.



# Requerimientos

POS y Gerente de Sitio



## Hardware

- RAM: 4 GB
- Procesador: 2 GHz o más rápido
- Disco duro: 7 GB de espacio libre



## Software

- Windows 7 SP1, 8, 8.1 y 10
- .Net framework 4.7
- Base de datos POS: SQL Server Express o SQL Server

Servidor Omni para dispositivos móviles



## Hardware

- 80 GB de espacio en disco, depende del tamaño de la base de datos
- 4 GB de RAM




## Software

- Windows 7/8 Professional / 10, Servidor Windows 2008/2012/2016
- IIS 7 y superior
- SQL Server 2008/2012/2014



## Sistemas operativos móviles

- Apple iOS 7 o superior
- Android 4.3 o superior







# LS Retail

We make business easy

LS Retail es un proveedor líder mundial de soluciones de software de gestión empresarial para negocios minoristas, hoteleros y de estaciones de servicio de todos los tamaños.

Nuestros sistemas de gestión todo en uno impulsan a las empresas, a decenas de miles de tiendas y restaurantes en todo el mundo, dentro de industrias tan diversas como la moda, la electrónica, los muebles, las tiendas libres de impuestos, los restaurantes, las cafeterías, las tiendas de conveniencia y más.

Para obtener más información sobre la empresa y los productos, visite [www.aeitsolutions.com](http://www.aeitsolutions.com).

Para cualquier consulta o consejo, no dude en [contactar con nuestros expertos](#).



Copyright © LS Retail